



**EINZUREICHENDE DOKUMENTE:**

- Ein von der Austauschorganisation vollständig ausgefülltes und unterschriebenes (von einem Vertreter der Austauschorganisation und dem Antragsteller) **Formblatt DS-2019**, das von dem System SEVIS generiert wird. Dieses Formular muss vom Antragsteller auf der Hauptseite in der untersten Zeile datiert und unterschrieben werden. Zudem muss hier der Ort der Unterschrift angegeben werden (Monat/Tag/Jahr).

- **Zahlungsbeleg** über die **SEVIS Gebühr**. Diesen Beleg haben Sie unmittelbar nach der Bestätigung über die online bezahlte Kreditkartengebühr bereits ausgedruckt.

- Einen elektronisch lesbaren **Reisepass** (der für Deutsche und die meisten Europäer mindestens für die Dauer des Aufenthaltes zzgl. 6 Monate gültig sein muss.) Der Pass muss noch mindestens 2 freie Seiten enthalten.



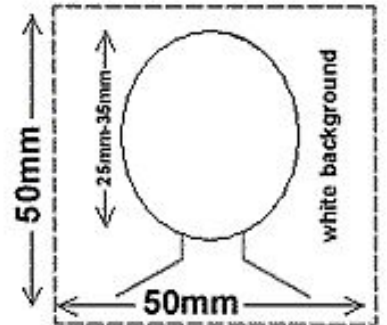
- Die ausgedruckte **Bestätigungsseite** des online ausgefüllten Formulars **DS-160**. Diese Seite haben Sie bereits nach erfolgreicher Übertragung ausgedruckt. **Bitte achten Sie darauf,**
  - dass alle Angaben 100%ig richtig sind.
  - dass Sie das Formular elektronisch unterschreiben, in dem Sie auf den Button „Sign and Submit“ klicken.



- Bringen Sie das in das DS-160 digital hochgeladene **Foto** zusätzlich mit zum Konsulatstermin.

Das Foto muss folgende Kriterien erfüllen:

- in **Farbe**, für **jeden** Antragsteller, egal welchen Alters
- **nicht älter als 6 Monate**,
- im Format **5 cm X 5 cm**
- mit **weißem Hintergrund**
- **Gesicht von vorne** und die Ohren sollten freigelegt sein.
- das Gesicht muss ca. 50 % des Fotos einnehmen, also ca. 2,5 – 3,5 cm groß sein.
- Kopfbedeckungen sind nur zulässig, wenn die Religion dazu verpflichtet, aber auch dann dürfen Sie keinen Teil des Gesichts unklar erscheinen lassen.
- Sonnenbrillen oder andere Dinge, die das Gesichtsfeld beeinträchtigen, sind unzulässig.



- Jeder Antragsteller muss die **Visaantragsgebühr** bezahlen. Bitte beachten Sie, dass die Visumantragsgebühr nicht zurückerstattet werden kann. Auch zu viel bezahlte Gebühren werden nicht erstattet. Die Registrierung ist nicht die Zahlung! Die Zahlung erfolgt per Überweisung; daher kann es ein paar Tage dauern, bis der Einzahlungsnachweis versandt werden kann. Die Zahlungsbestätigung wurde Ihnen bei erfolgreicher Transaktion sodann an die von Ihnen angegebene Emailadresse gemailt. Drucken Sie diese Bestätigung aus und fügen Sie diese den anderen Unterlagen zur Vorlage beim Visumtermin bei.



- **Ein kurzes Schreiben an das Konsulat**, das deutlich zum Ausdruck bringt, dass der Antragsteller die USA nach einem vorübergehenden Schulbesuch wieder verlassen wird.

**Beispieltext:**

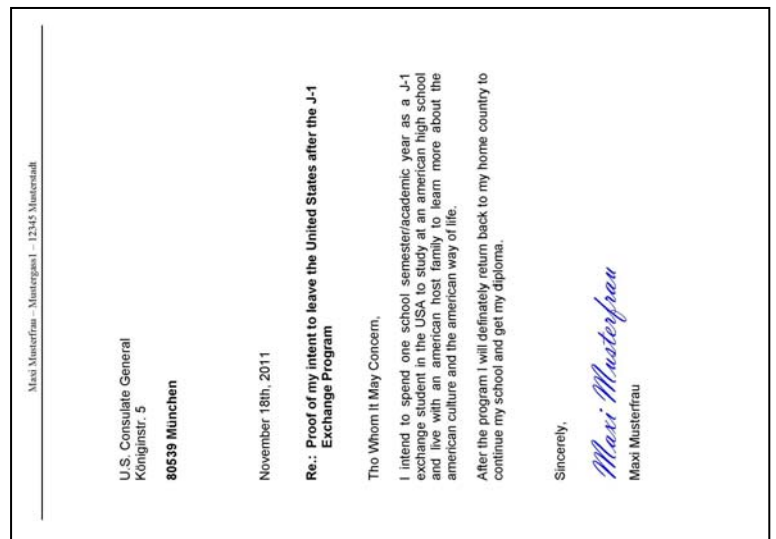
**Re.: Proof of my intent to leave the United States after the J-1 Exchange Program**

To Whom It May Concern,

I intend to spend one school semester/academic year as a J-1 exchange student in the USA to study at an american high school and live with an american host family to learn more about the american culture and the american way of life.

After the program I will definately return back to my home country to continue my school and get my diploma.

Sincerely, Maxi Musterfrau



- **Eine Vollmacht der Eltern an das Konsulat**, dass den Antragsteller bevollmächtigt einen J-1-Visumantrag zu stellen.


**Beispieltext:**

**Re.: Authorization to apply for a J-1-Visa**

To Whom It May Concern,

We as the parents and legal guardians of Maxi Musterfrau herewith authorize her to apply for a J-1-visa at the U.S. Consulate in Munich to participate in a high school exchange program.

Sincerely, Maximilian Musterfrau & Miriam Musterfrau



- Dokumente, die Belegen, dass der Antragsteller über genügend finanzielle Mittel verfügt, um seinen Aufenthalt in den USA zu finanzieren oder, dass es jemanden gibt (z. B. Eltern), der dafür aufkommt. Hier empfehlen wir eine **Kopie eines Kontoauszuges der Eltern**. Schwärzen Sie bitte alle irrelevanten Daten. Ein Bankguthaben von 3.000 Euro ist vollkommen ausreichend.





## EINREICHUNG ALLER DOKUMENTE AM TAGE DES VISUMTERMINS:

- **Nur für Kinder unter 18 Jahren:**

Es wird empfohlen, dass das allein reisende Kinder eine schriftliche Erlaubnis der Eltern und Kopien der Reisepässe oder eines anderen Ausweises der Eltern mitbringt.

**Bitte beachten Sie:** Nur Kinder unter **16 Jahre** können von einem Elternteil zum Termin begleitet werden.

1. Nur Visaantragstellern wird Einlass ins Konsulat gewährt. Es dürfen keine Gäste mitgebracht werden, es sei denn, der Antragsteller beantragt ein J-Visum und ist unter 16 Jahre alt; in diesem Fall darf ein Elternteil den Antragsteller ins Konsulat begleiten.

2. Bitte erscheinen Sie 15 Minuten vor Ihrem vereinbarten Termin, **aber keinesfalls früher**.

***Hinweis:** Ihr Termin ist für den Einlass ins Konsulat und nicht für das eigentliche Visainterview*

3. Wenn Sie ankommen, werden Sie eine Sicherheitskontrolle (wie am Flughafen) passieren müssen, bei der nach elektronischen und nicht zugelassenen Gegenständen gesucht wird. Die Vorgehensweise ist wie folgt:

- Entfernung von Gürteln
- Entfernung aller Gegenstände aus den Taschen Ihrer Bekleidung
- Durchschreiten eines Metalldetektors
- Passieren Ihrer Gegenstände durch den Metalldetektor

*Eine gute Vorbereitung für diese Sicherheitskontrolle wird Ihren Einlass ins Konsulat erleichtern.*



Auf keinen Fall dürfen Sie nachfolgende Gegenstände mitbringen:

- Mobiltelefone
- USB-Speicher
- Elektronische Spiele

**Hinweis:** Sollten bei Ihnen elektronische oder andere nicht zugelassene Gegenstände gefunden werden, werden Sie weggeschickt und gebeten erst wiederzukommen, wenn Sie diese Gegenstände an anderer Stelle untergebracht haben.

4. Sobald Sie im Konsulat/in der Botschaft sind, können Sie mit ungefähr 2-3 Stunden für den gesamten Prozess der Visumsbeantragung rechnen.

In der Regel dauert es 7-10 Arbeitstage, bis Sie Ihren Reisepass erhalten, es kann bei einzelnen Anträgen aber auch länger dauern.

Eine **Abholung** des Visums ist **nicht** möglich.

**Bitte beachten Sie, dass die Einreichung gefälschter Dokumente oder vorsätzlich gemachte falsche Angaben im Antragsdokument oder beim Interview dazu führen können, dass Sie sich DAUERHAFT NICHT MEHR für ein amerikanisches Visum qualifizieren.**